

LA HORA

I - Sur les pendules (**los relojes**) suivantes, tu placeras correctement les aiguilles (la plus petite (la **más pequeña**) pour les heures (las horas), en rouge (**ROJO**) et la plus grande (la **más grande**) pour les minutes (los minutos), en vert (**VERDE**). !!! Mémoire ce qui est écrit en caractères gras.



21 h 30



2 h 45



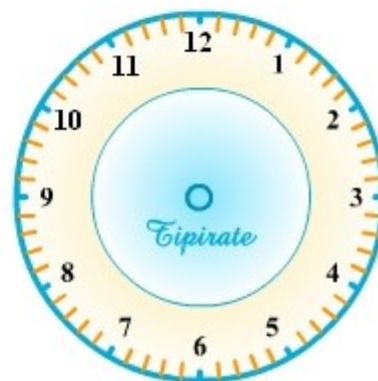
4 h 50



23 h 10



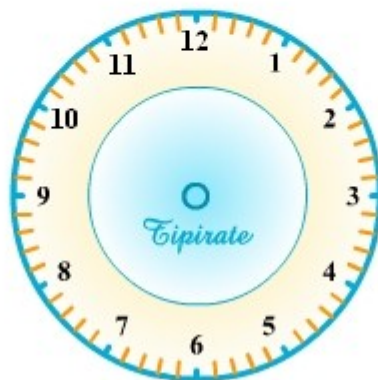
20 h 55



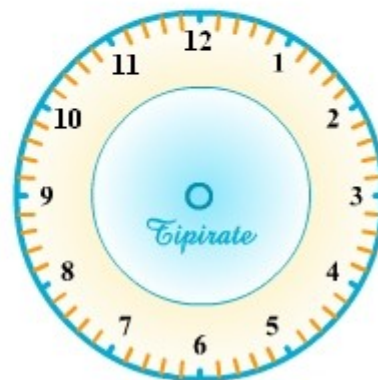
22 h 20



8 h 00



6 h 25



3 h 10

II – Imprime ou dessine les pendules sur ton cahier et en dessous de chacune, donne l'heure en espagnol, en précisant le moment de la journée. (de la mañana, de la tarde, de la noche)

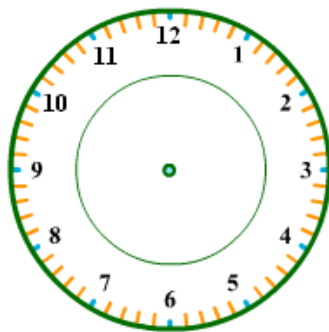
Exemple :

Si tu avais une pendule qui indique **16h55** : **Tu mettrais l'aiguille rouge des heures sur le 5 et l'aiguille verte des minutes sur le 11. En dessous, tu écrirais :**

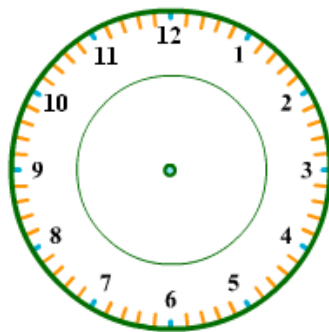
Son las cinco menos cinco de la tarde. D'accord ?= ¿ Vale ?

A toi de jouer ! = ¡ A ti te toca !

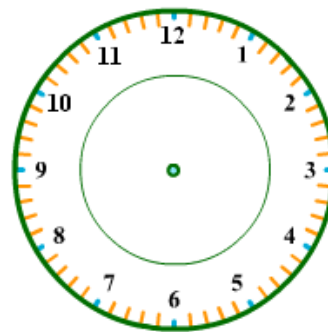
III – Pour les pendules suivantes, place les aiguilles comme dans l'exercice précédent et écrit l'heure en dessous, sans préciser le moment.



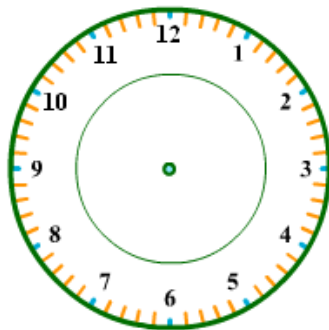
6 h moins 20



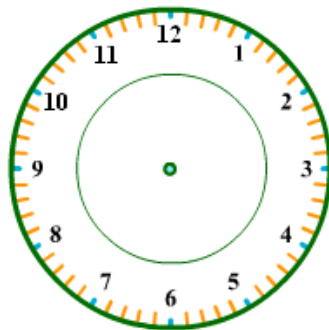
8 h moins 5



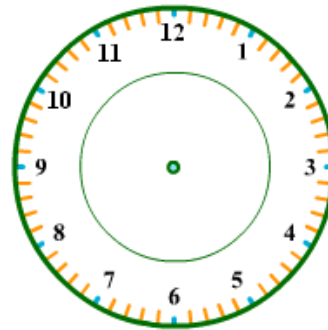
4 h moins 10



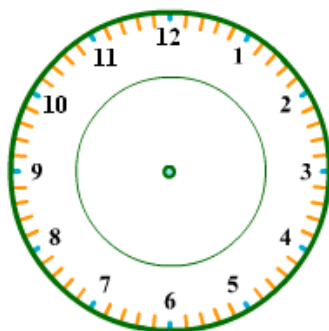
3 h moins 25



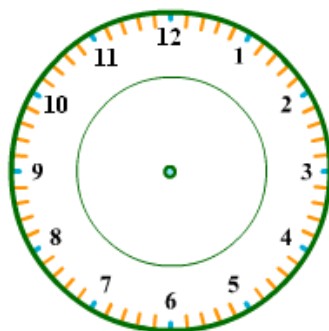
3 h 25



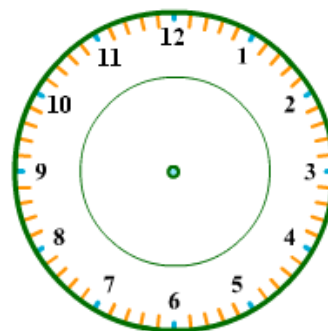
8 h moins 5



6 h moins 20



11 h moins 10



11 h 10